

Numeralia sobre violencia de género en el estado de Oaxaca

H. Congreso del Estado Libre y Soberano de Oaxaca
Centro de Estudios de las Mujeres y Paridad de Género

Octubre 2023

Panorama

Igual que como ocurrió en el mes de septiembre, los datos oficiales del Secretariado Ejecutivo del Sistema Nacional de Seguridad Pública (SESNSP)¹ arrojan que en Oaxaca, durante el mes de octubre, solo se registró un nuevo caso de presunto feminicidio y siete casos nuevos de presuntos homicidios dolosos de mujeres, lo que representa un acumulado de 35 carpetas de investigación y 38 víctimas de feminicidio. De nueva cuenta los datos que reporta la Fiscalía General del Estado de Oaxaca (FGEO)² y el SESNSP no coinciden.

	Feminicidios		Homicidios dolosos	
	Carpetas de investigación	Víctimas	Carpetas de investigación	Víctimas
SESNSP	35	38		55
FGEO	35	37	54	56

Por otro lado, Oaxaca se mantiene en la lista de “PRIMEROS 100 MUNICIPIOS CON PRESUNTOS FEMINICIDIOS”,³ en este mes que se reporta sólo se encuentran 3 municipios, uno menos en relación al mes anterior y 2 en relación con el mes de agosto:

¹ Información sobre violencia contra las mujeres (Incidencia delictiva y llamadas de emergencia 9-1-1, corte al 30 de septiembre de 2023). Rescatado de: <https://drive.google.com/file/d/1Z7CcwplU1IRZVj6TuwJMLEtL9mnALR6a/view?pli=1>

² Incidencia delictiva. Fiscalía General del Estado de Oaxaca. Disponible para consulta en: <https://fge.oaxaca.gob.mx/index.php/estadisticas>

³ Información sobre violencia contra las mujeres. Op.Cit.

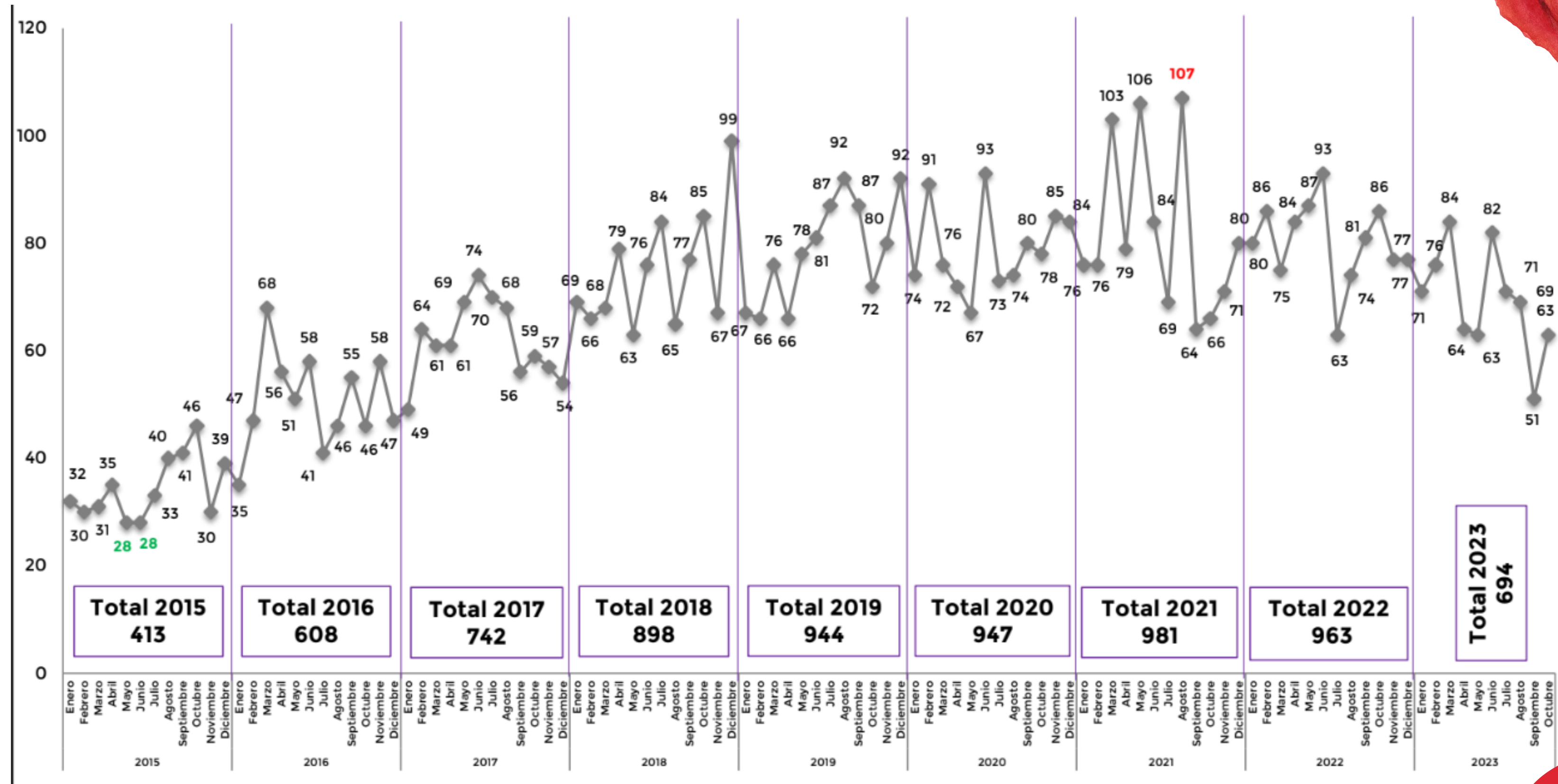
Panorama

1. **Oaxaca de Juárez** (3 casos)
2. **Salina Cruz** (3 casos)
3. **Santa Cruz Xoxocotlán** (3 casos)

Más allá de la determinación de investigar como feminicidio o no, de enero a octubre han sido asesinadas violentamente 93 niñas, adolescentes y mujeres en Oaxaca y miles más son víctimas de otros delitos por el sólo hecho de ser mujeres.

Por ello, de nueva cuenta y, en el marco de los 16 días de activismo contra la violencia de género, insistimos en la urgencia de invertir en la prevención de los delitos relacionados con esta, sobre todo, acciones directas de atención en los municipios y una más eficiente coordinación entre instancias de los tres órdenes de gobierno y poderes estatales.

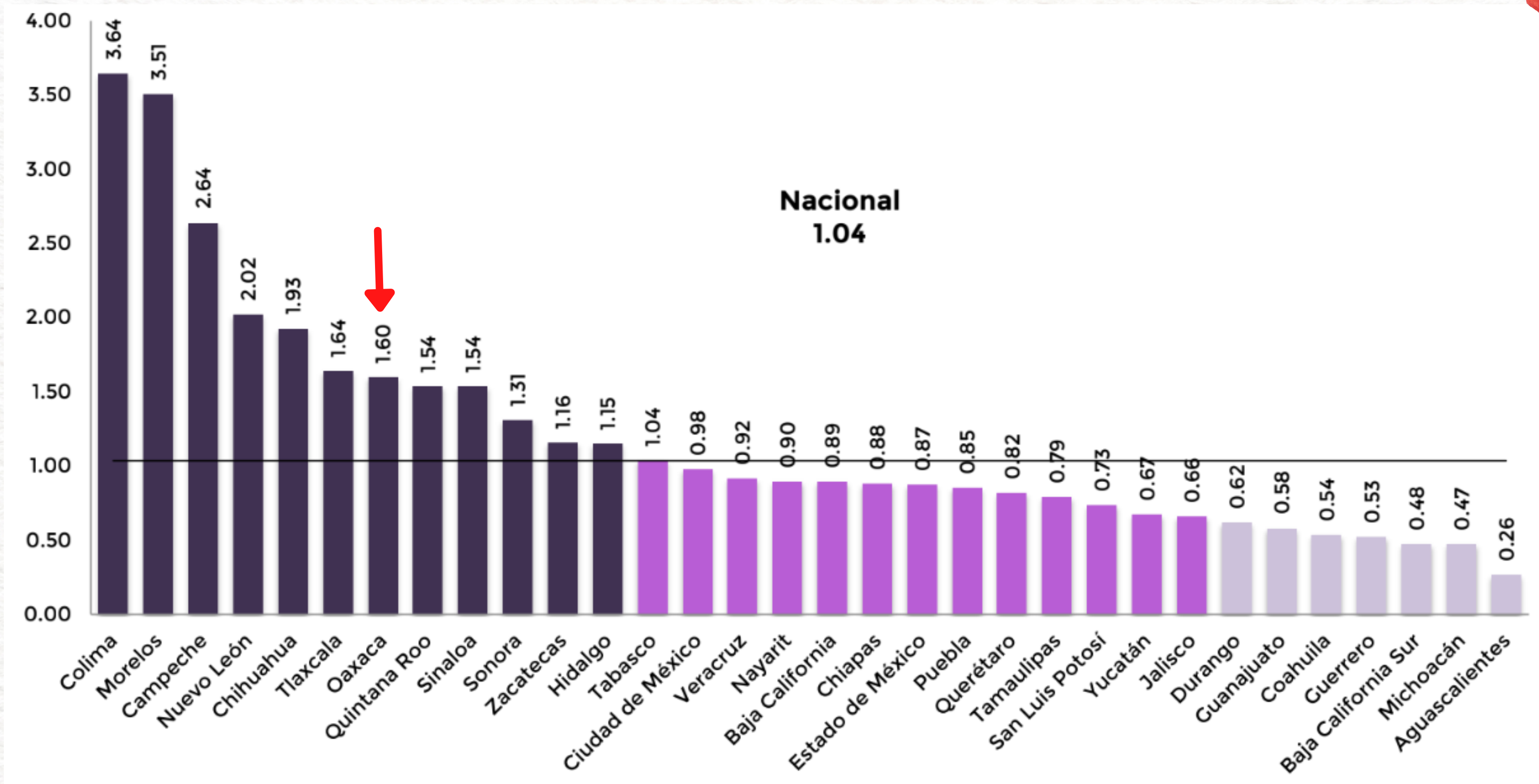
PRESUNTOS DELITOS DE FEMINICIDIO: TENDENCIA NACIONAL



Información sobre violencia contra las mujeres (Incidencia delictiva y llamadas de emergencia 9-1-1) Octubre 2023



PRESUNTOS DELITOS DE FEMINICIDIO* POR CADA 100 MIL MUJERES1/:ESTATAL

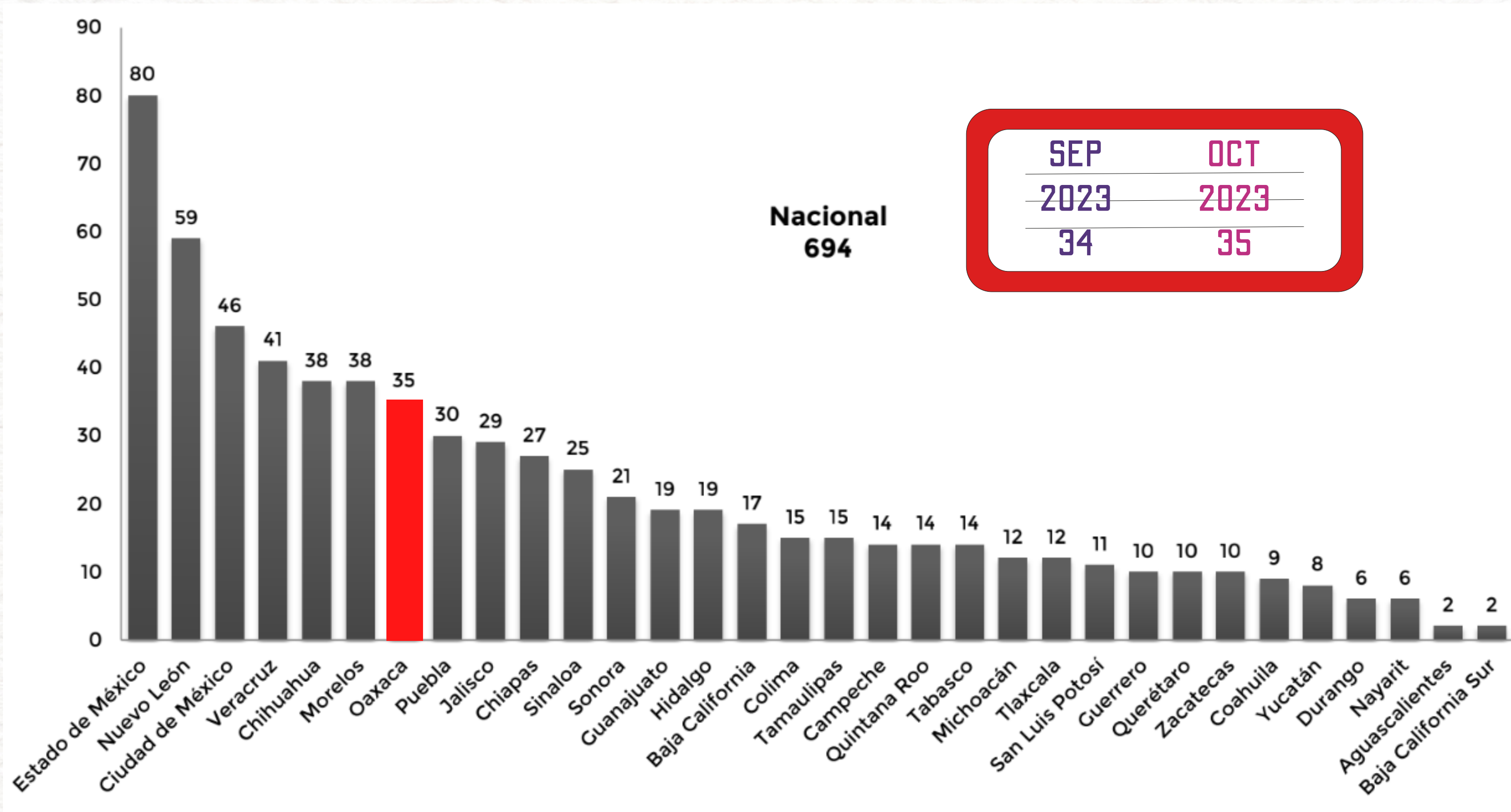


Información sobre violencia contra las mujeres (Incidencia delictiva y llamadas de emergencia 9-1-1) Octubre 2023





PRESUNTOS DELITOS DE FEMINICIDIO: ESTATAL

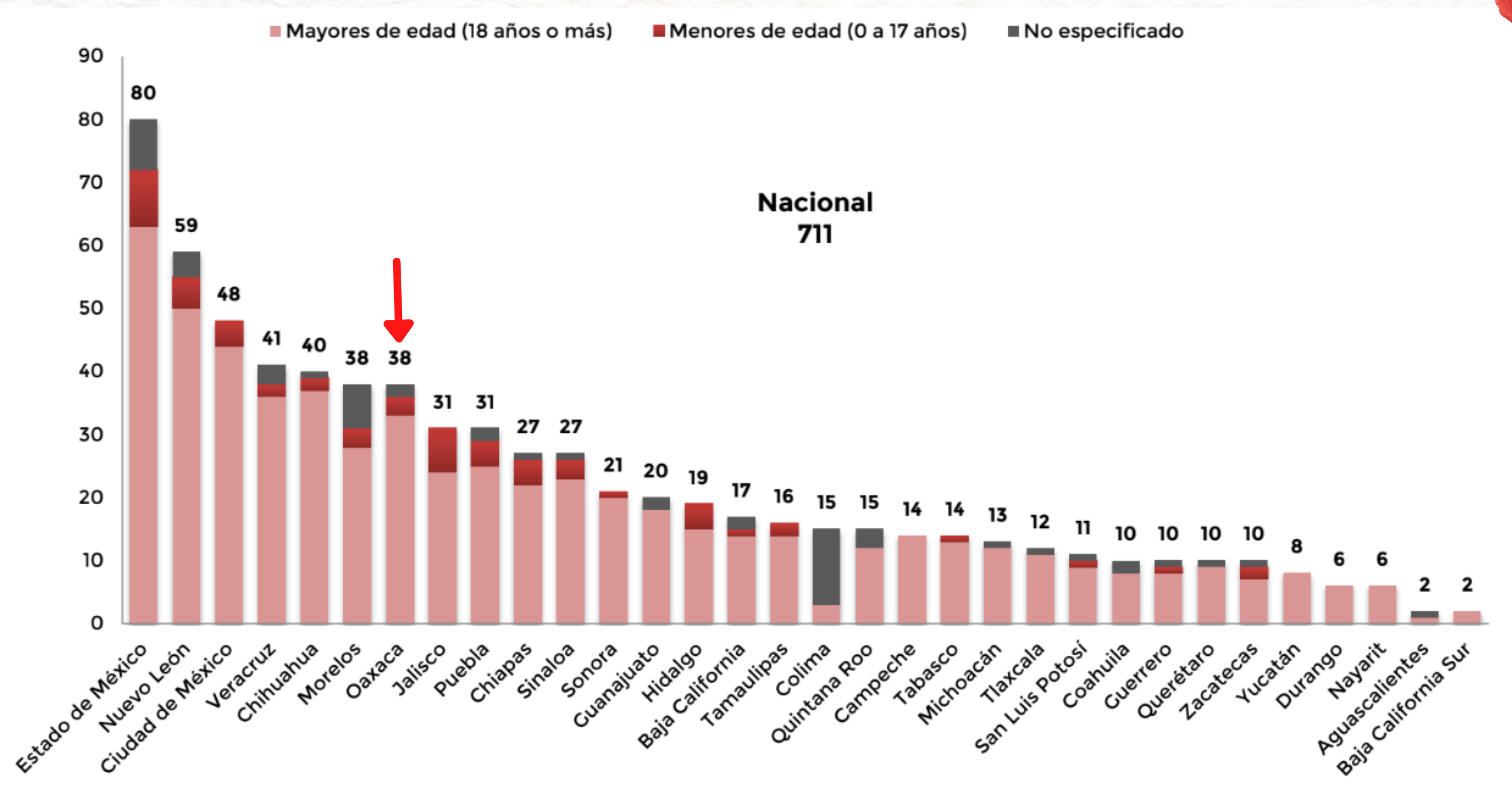


SEP	OCT
2023	2023
34	35

Nacional
694



PRESUNTAS VÍCTIMAS DE FEMINICIDIO POR GRUPO DE EDAD: ESTATAL



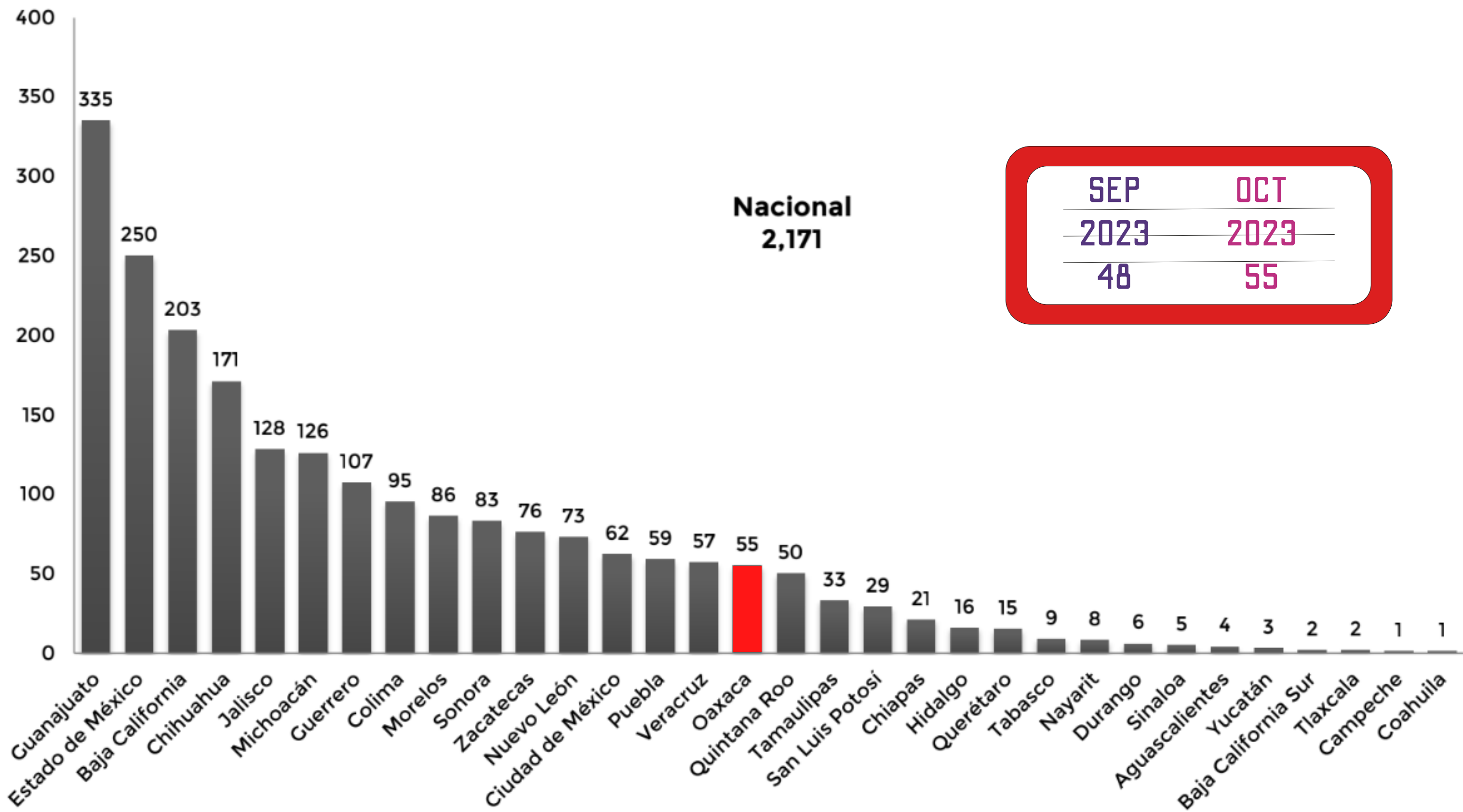
PRIMEROS 100 MUNICIPIOS CON PRESUNTOS FEMINICIDIOS



No.	Municipio	Entidad	Delitos 2022	Población de mujeres 2022	Delitos por cada 100 mil mujeres
67	Oaxaca de Juárez	Oaxaca	3	138,633	2.16
68	Salina Cruz	Oaxaca	3	48,929	6.13
69	Santa Cruz Xoxocotlán	Oaxaca	3	53,854	5.57



PRESUNTAS VÍCTIMAS MUJERES DE HOMICIDIO DOLOSO: ESTATAL



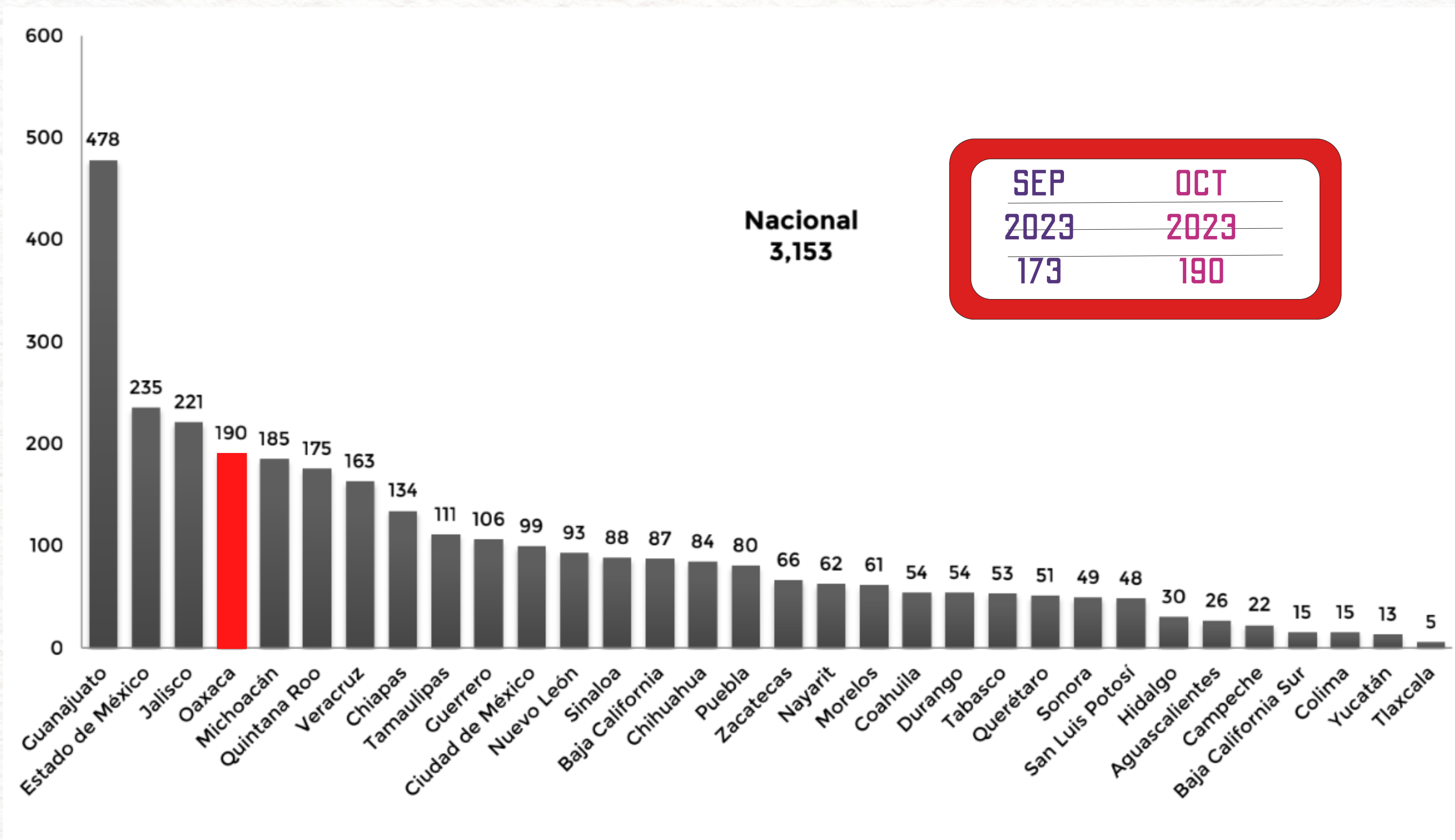
SEP	OCT
2023	2023
48	55

Nacional
2,171





PRESUNTAS VICTIMAS MUJERES DE HOMICIDIO CULPOSO: ESTATAL



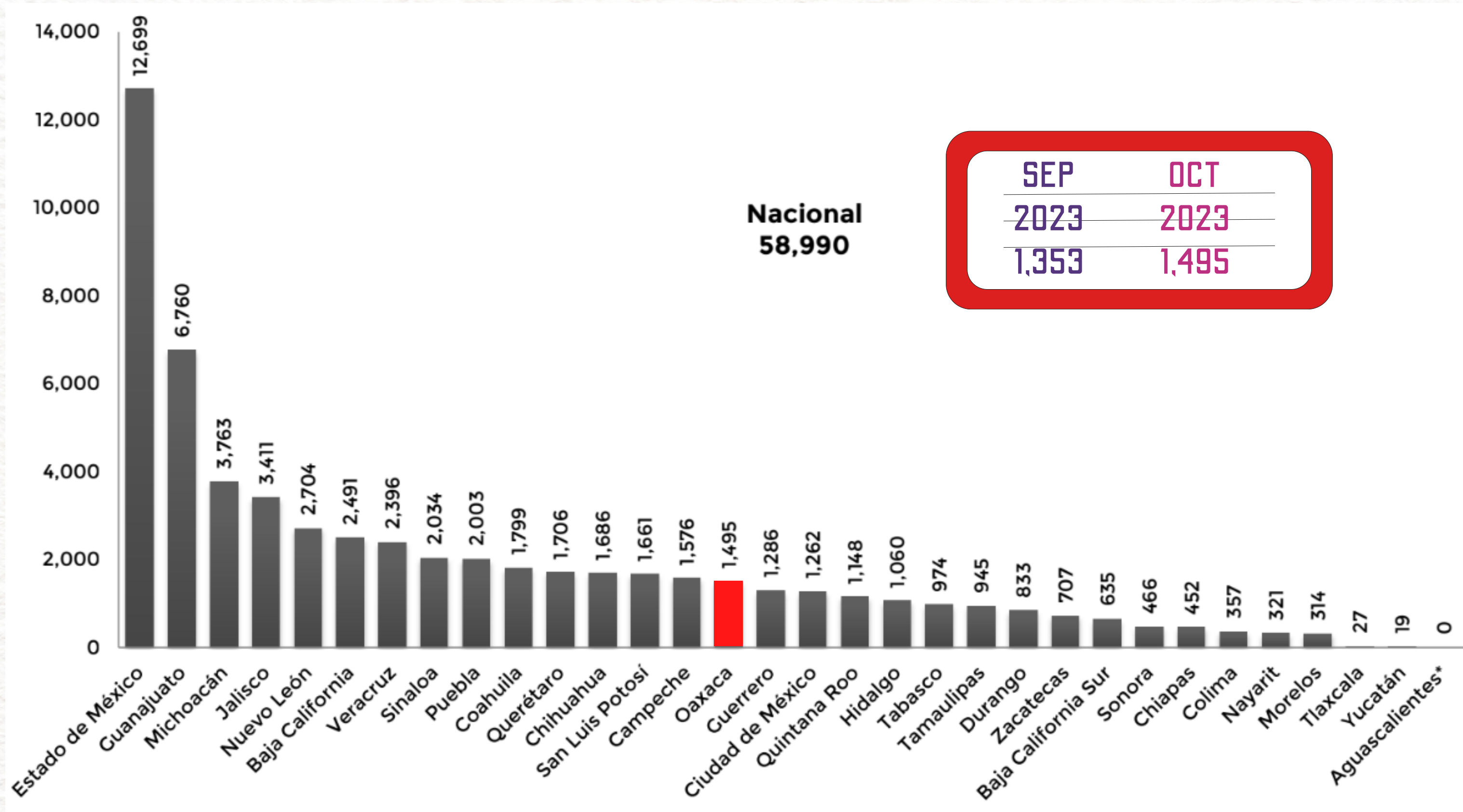
SEP	OCT
2023	2023
173	190

Nacional
3,153





PRESUNTAS VICTIMAS MUJERES DE LESIONES DOLOSAS: ESTATAL



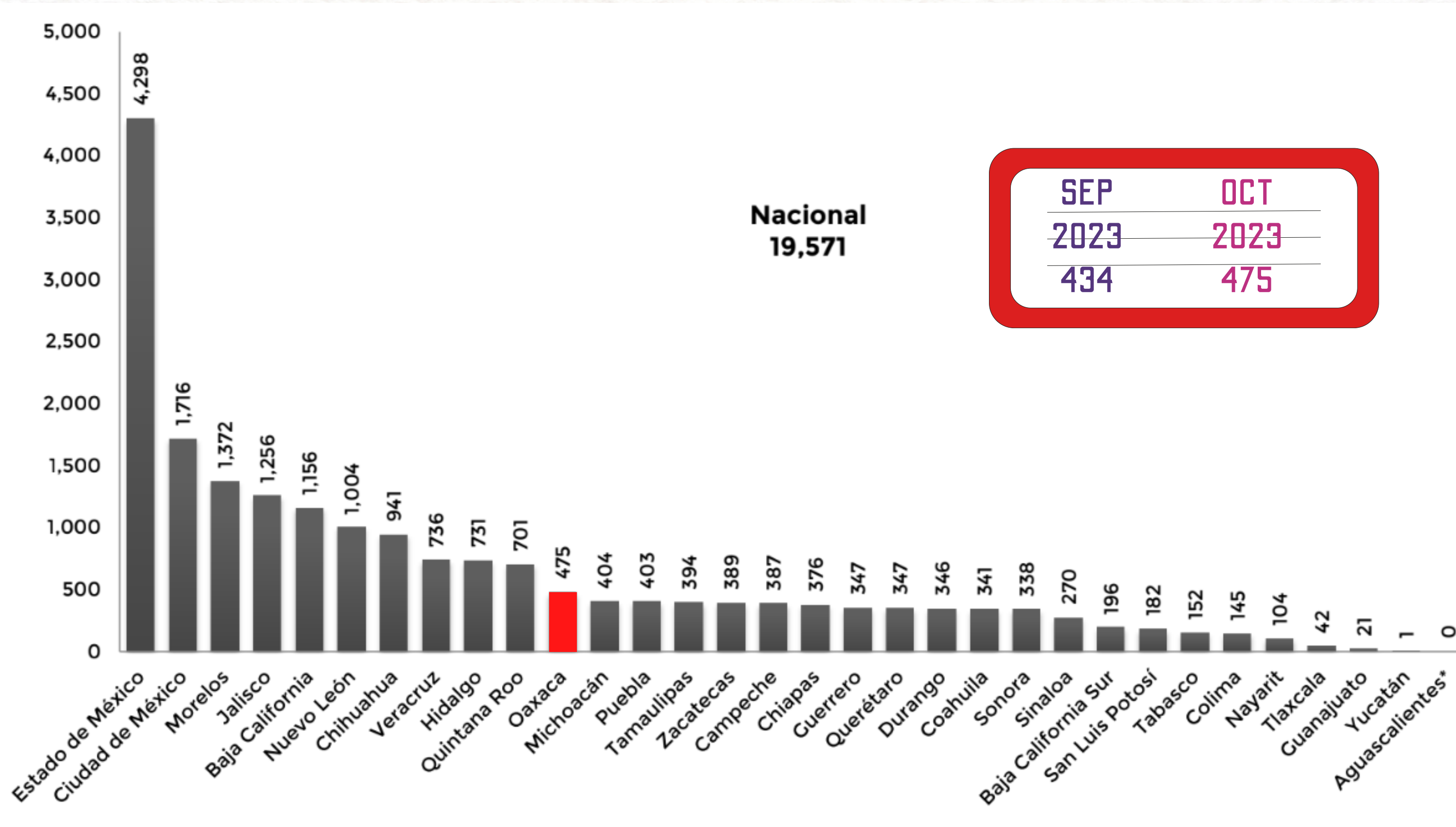
SEP	OCT
2023	2023
1,353	1,495

Información sobre violencia contra las mujeres (Incidencia delictiva y llamadas de emergencia 9-1-1) Octubre 2023





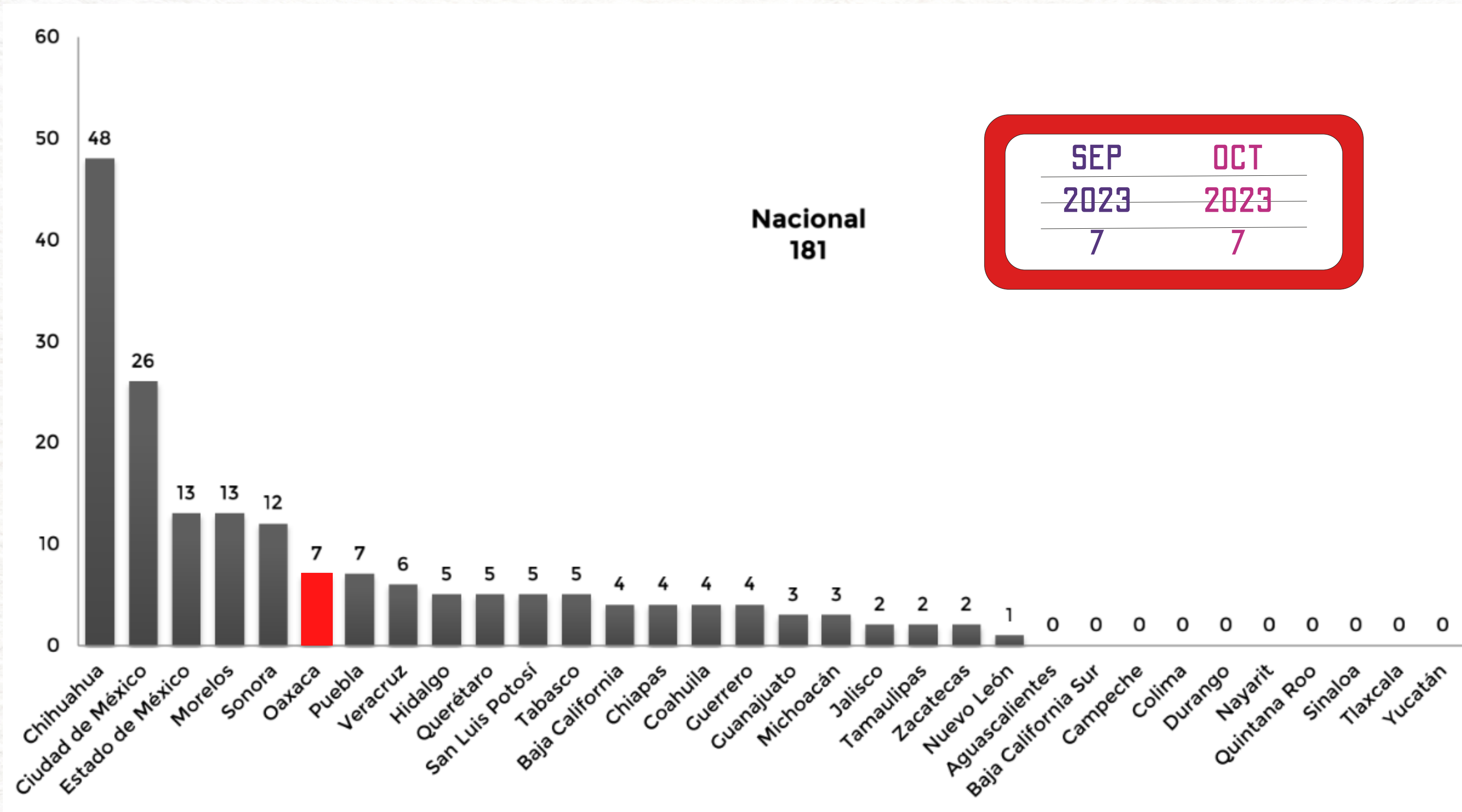
PRESUNTAS VICTIMAS MUJERES DE LESIONES CULPOSAS: ESTATAL



Información sobre violencia contra las mujeres (Incidencia delictiva y llamadas de emergencia 9-1-1) Octubre 2023



PRESUNTAS VÍCTIMAS MUJERES DE SECUESTRO: ESTATAL



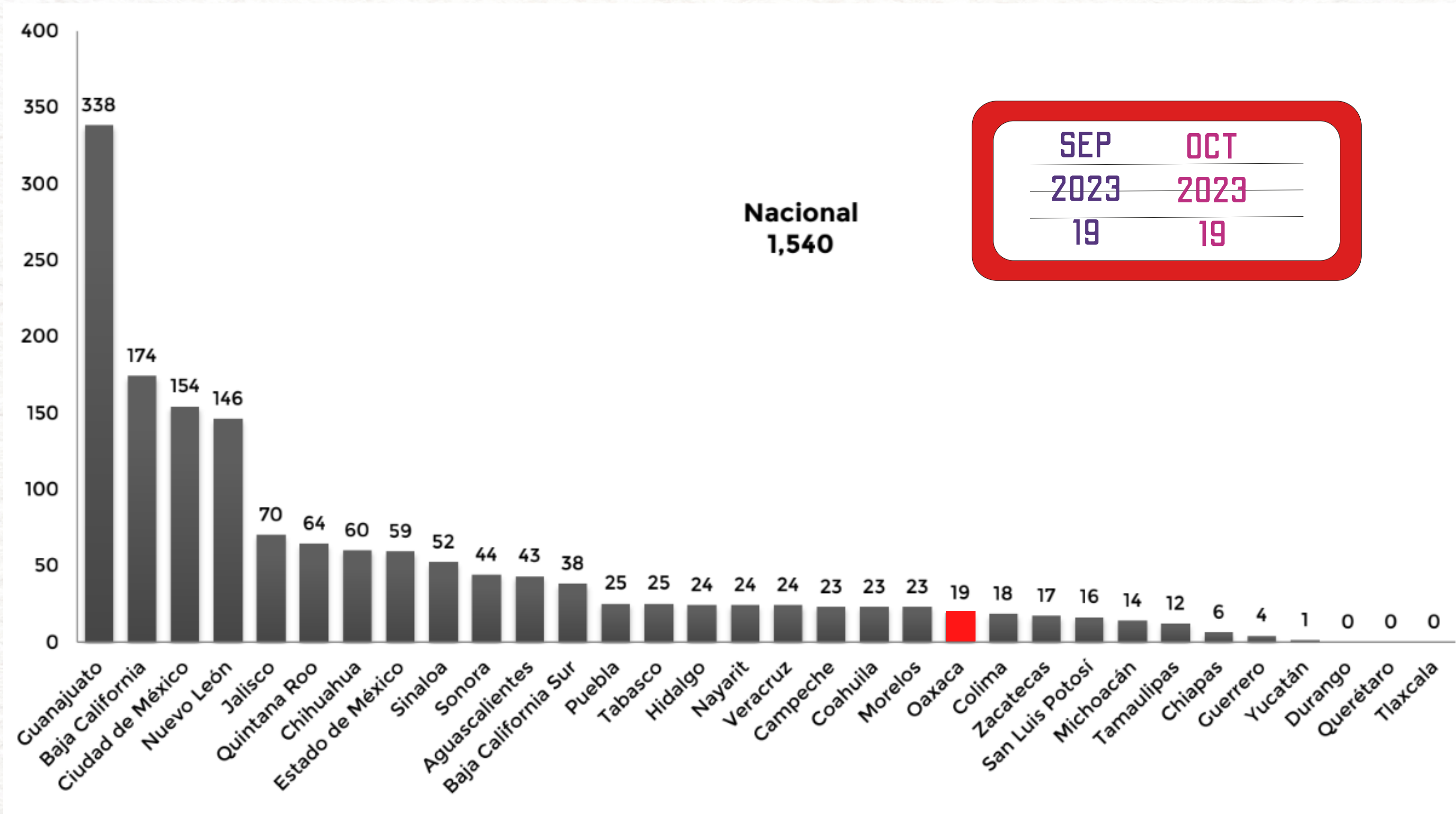
SEP	OCT
2023	2023
7	7

Nacional
181





PRESUNTAS VÍCTIMAS MUJERES DE CORRUPCIÓN DE MENORES: ESTATAL



SEP	OCT
2023	2023
19	19

Nacional 1,540

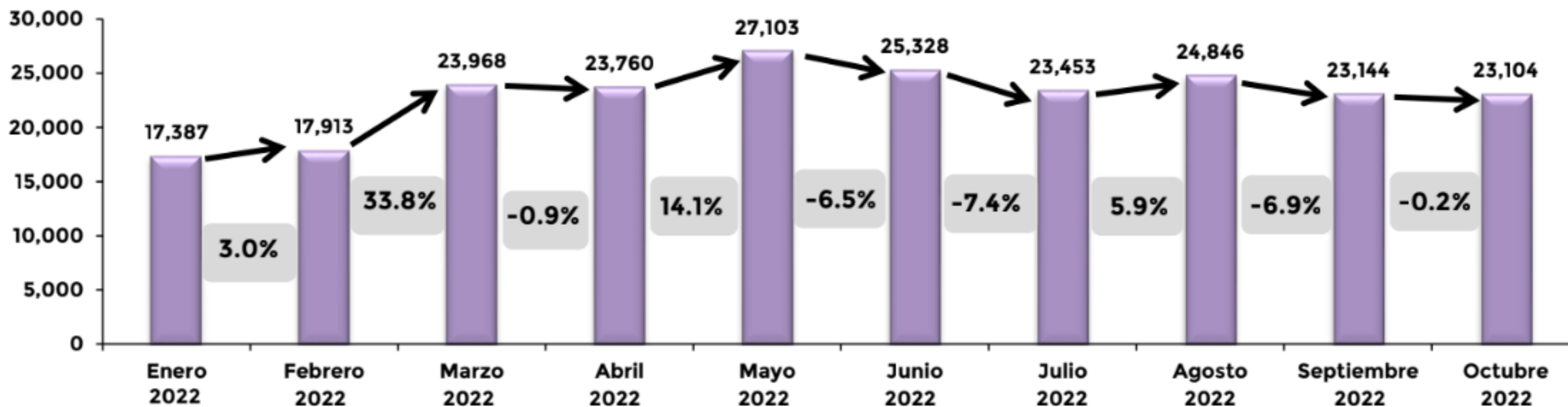
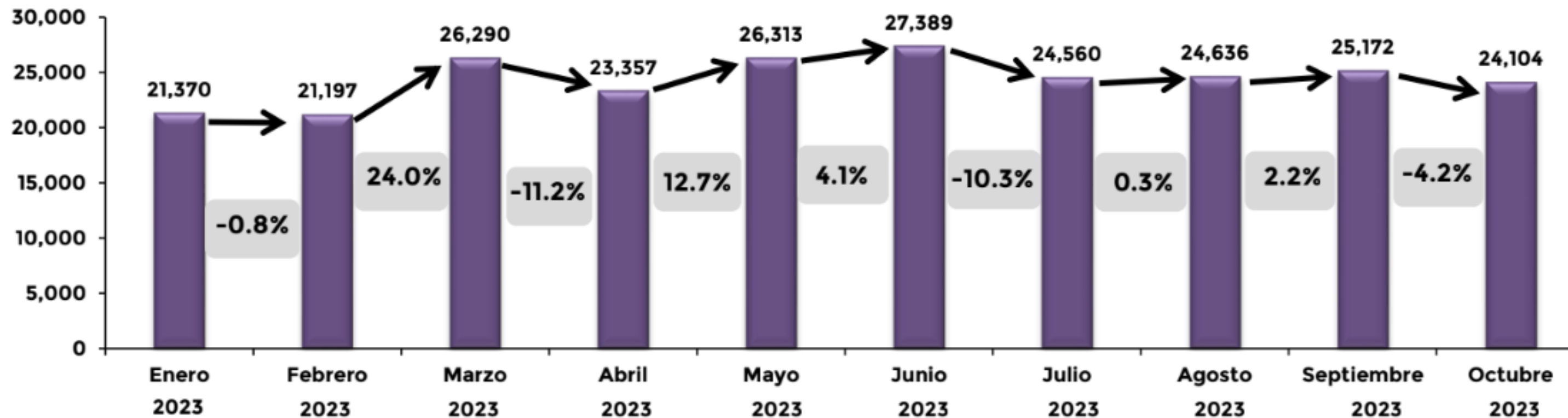
Información sobre violencia contra las mujeres (Incidencia delictiva y llamadas de emergencia 9-1-1) Octubre 2023



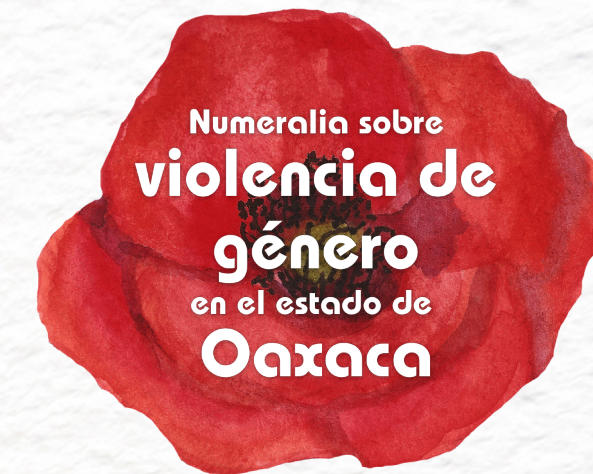
PRESUNTOS DELITOS DE VIOLENCIA FAMILIAR: NACIONAL

Comparativo primeros diez meses del año

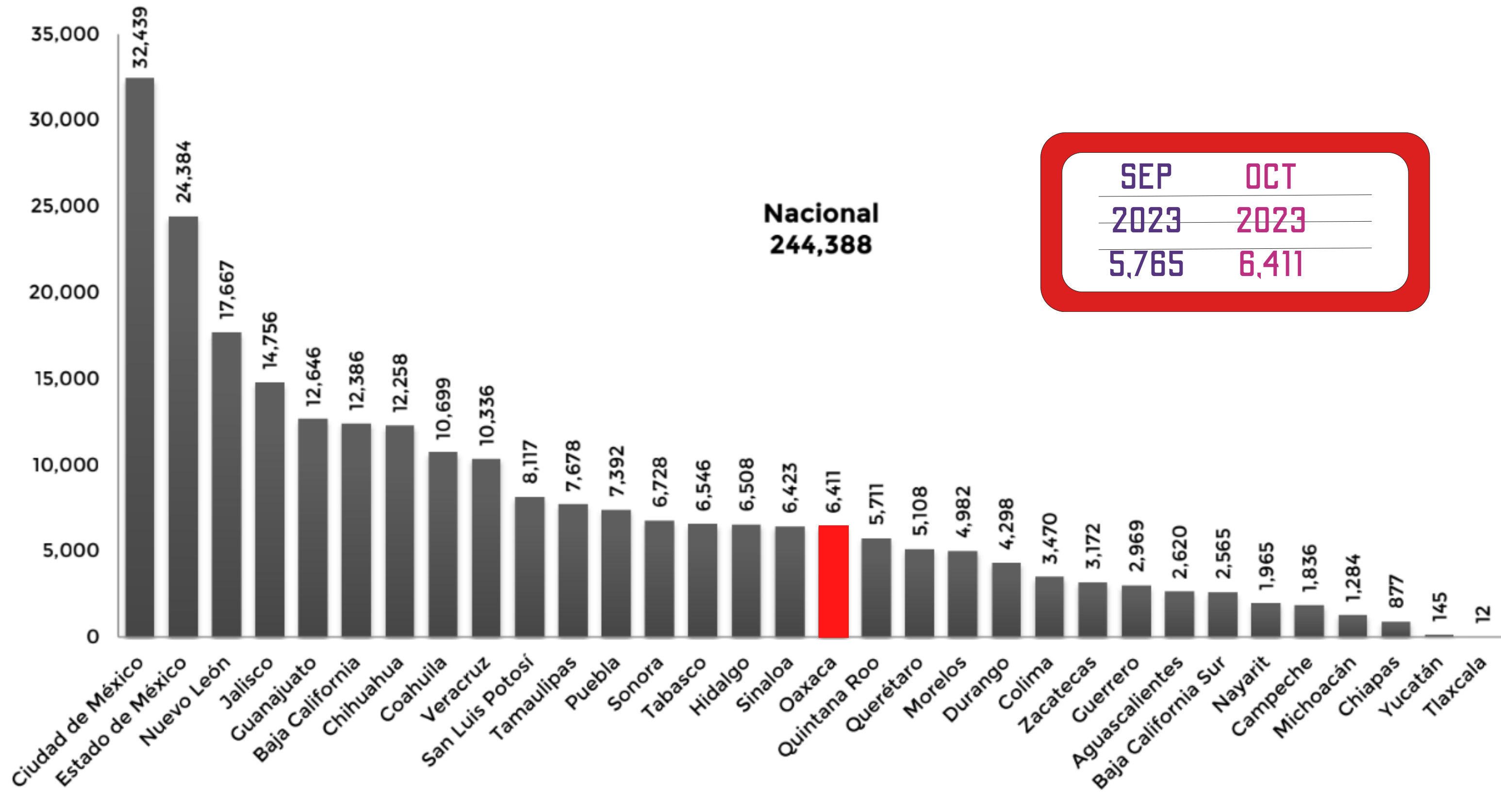
Presunto delito	Ene-oct 2022	Ene-oct 2023	Aumenta	Porcentaje
Violencia familiar ^{1/}	230,006	244,388	14,382	6.3%



Información sobre violencia contra las mujeres (Incidencia delictiva y llamadas de emergencia 9-1-1) Octubre 2023



PRESUNTOS DELITOS DE VIOLENCIA FAMILIAR: **ESTATAL**

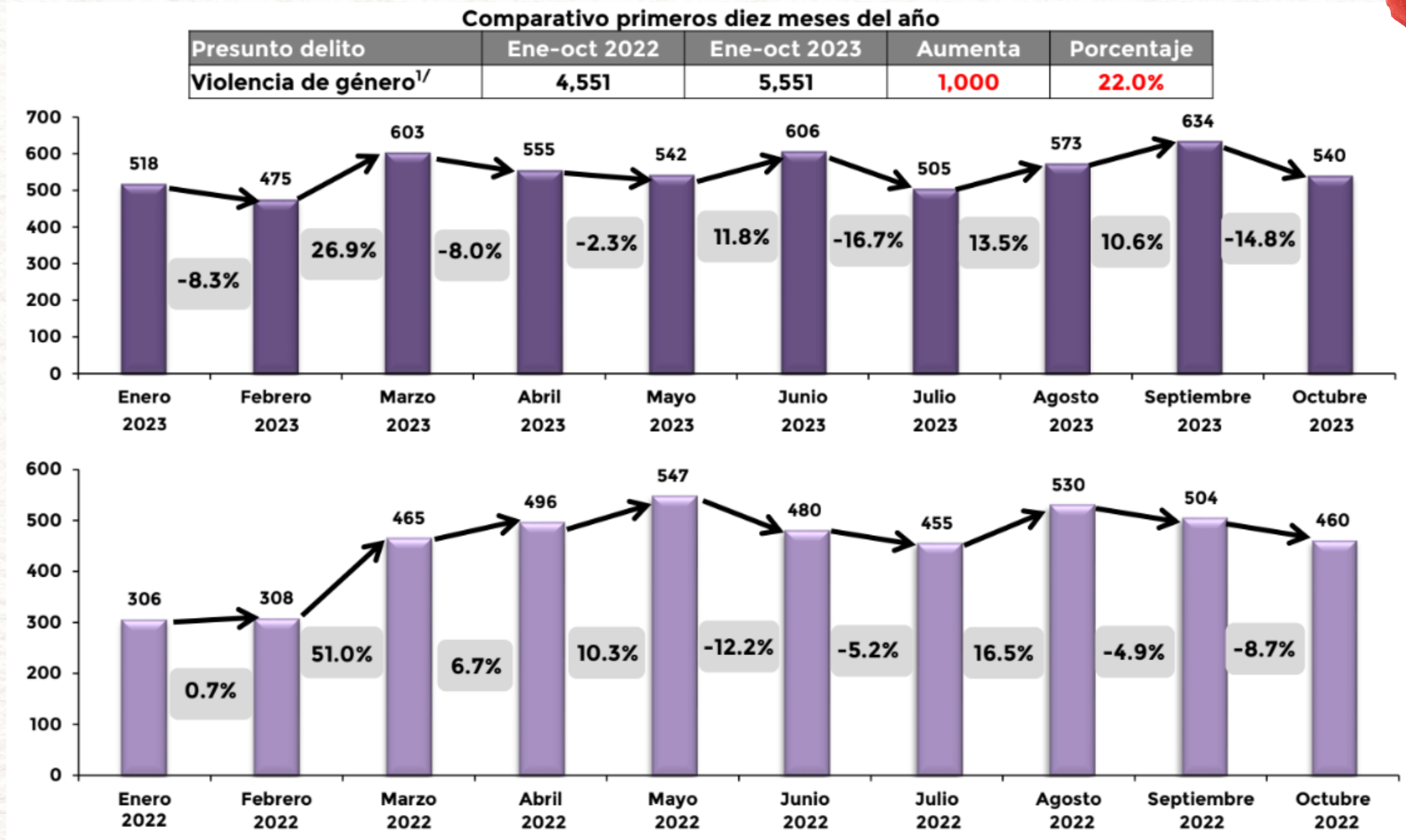


Información sobre violencia contra las mujeres (Incidencia delictiva y llamadas de emergencia 9-1-1) Octubre 2023



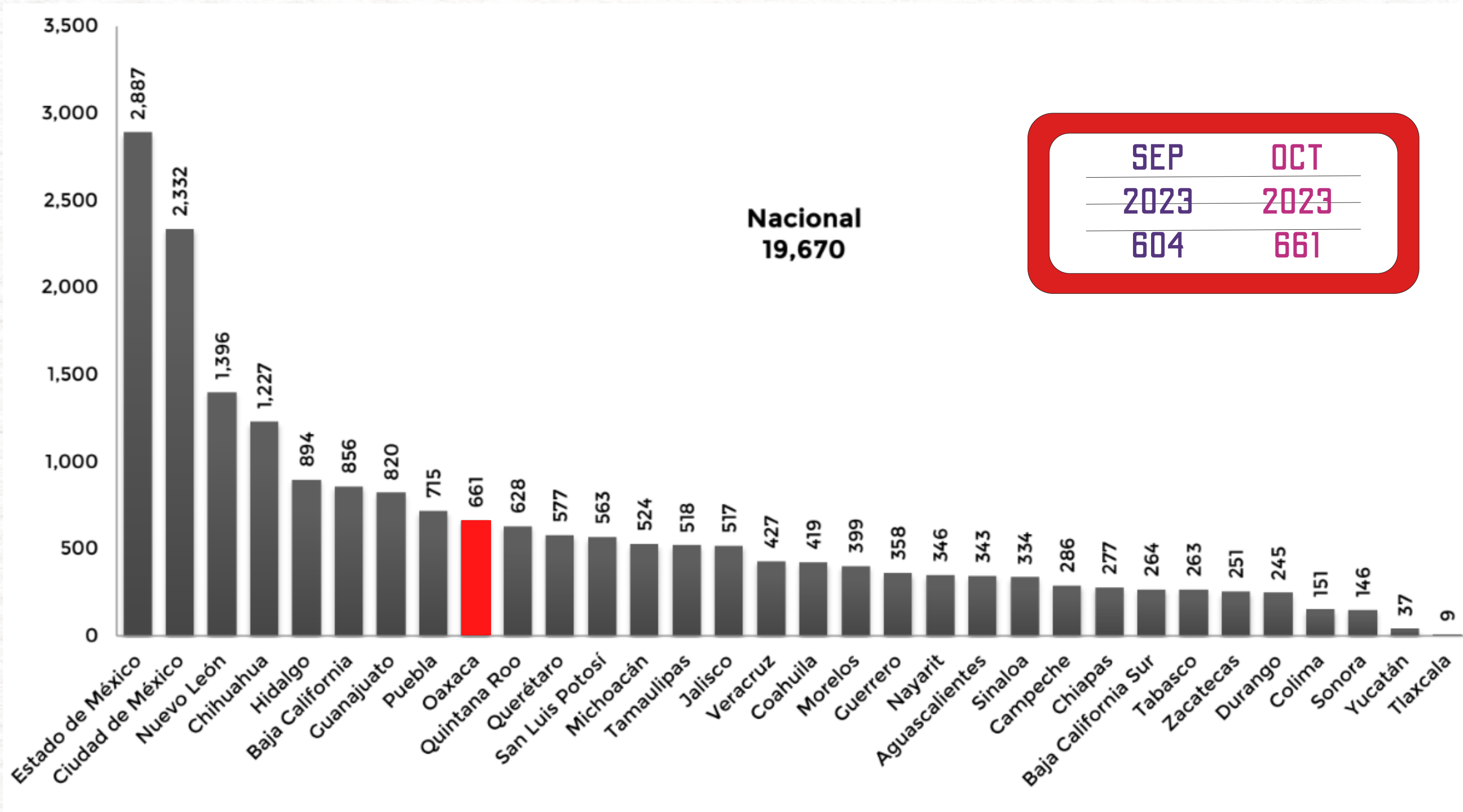


PRESUNTOS DELITOS DE VIOLENCIA DE GÉNERO EN TODAS SUS MODALIDADES DISTINTA A LA VIOLENCIA FAMILIAR





PRESUNTOS DELITOS DE VIOLACIÓN: ESTATAL

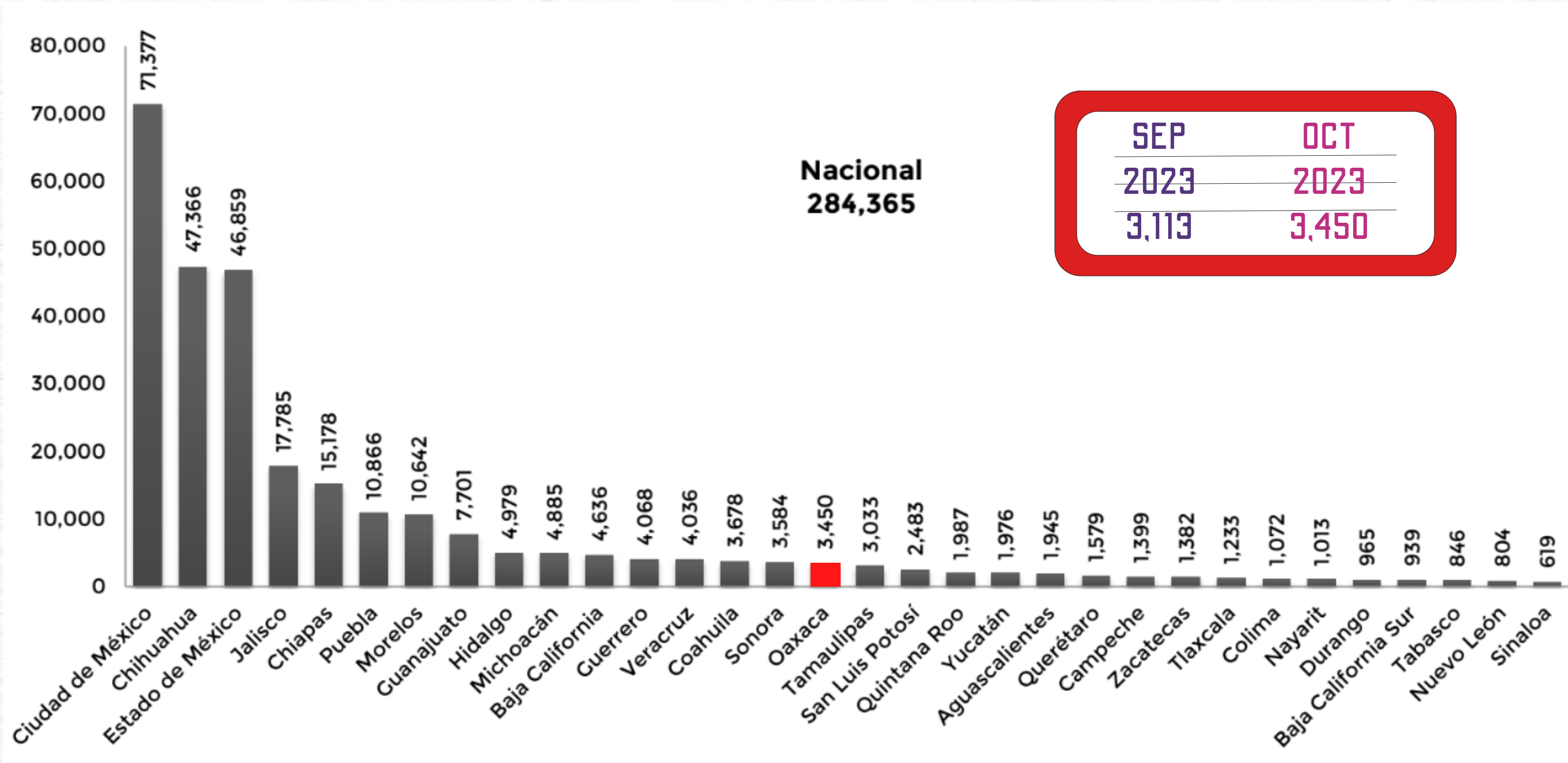


SEP	OCT
2023	2023
604	661

Nacional
19,670



LLAMADAS DE EMERGENCIA RELACIONADAS CON INCIDENTES DE VIOLENCIA CONTRA LA MUJER: ESTATAL



SEP	OCT
2023	2023
3,113	3,450

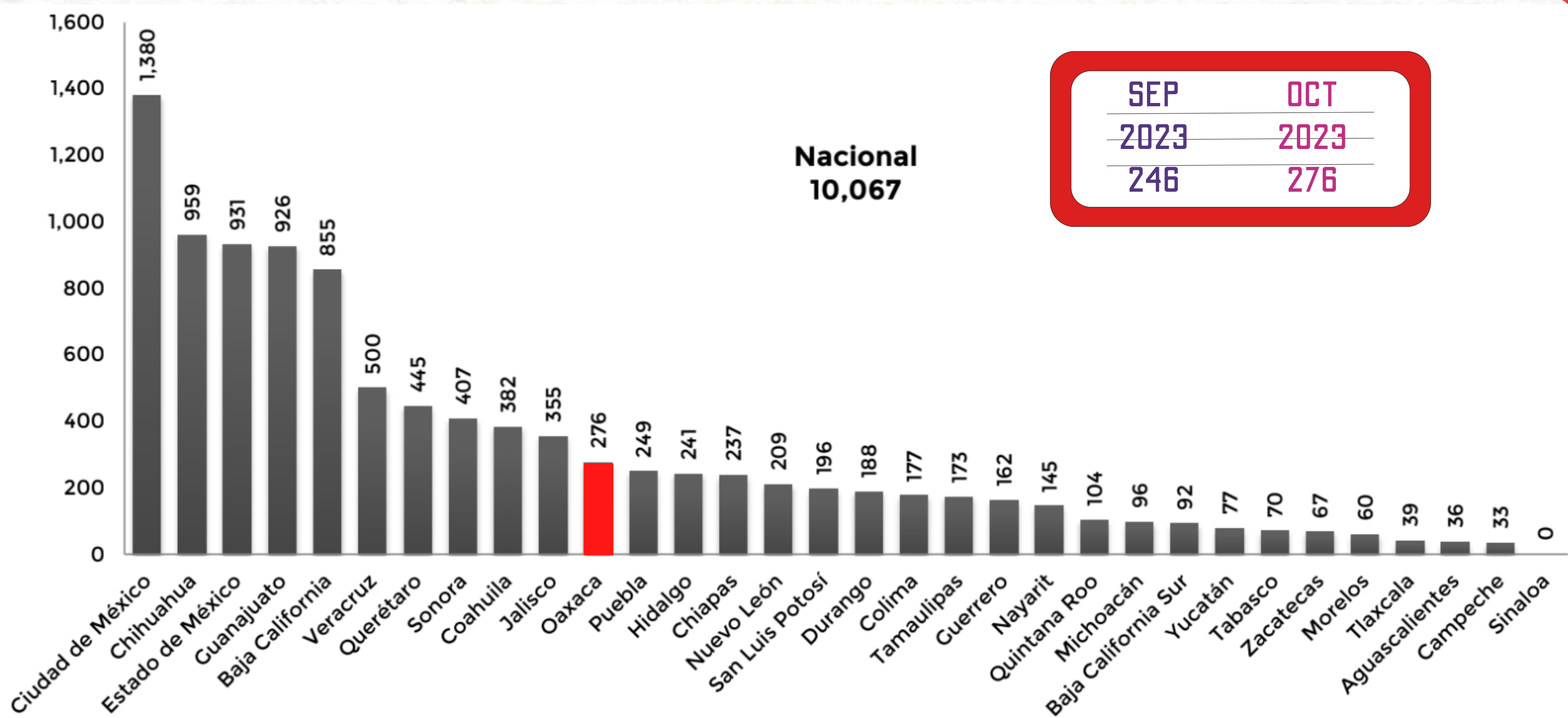




LLAMADAS DE EMERGENCIA RELACIONADAS CON INCIDENTES DE ABUSO SEXUAL: ESTATAL

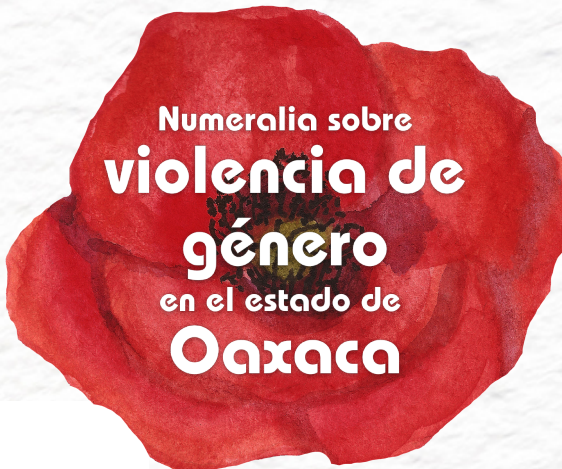


LLAMADAS DE EMERGENCIA RELACIONADAS CON INCIDENTES DE ACOSO U HOSTIGAMIENTO SEXUAL: ESTATAL

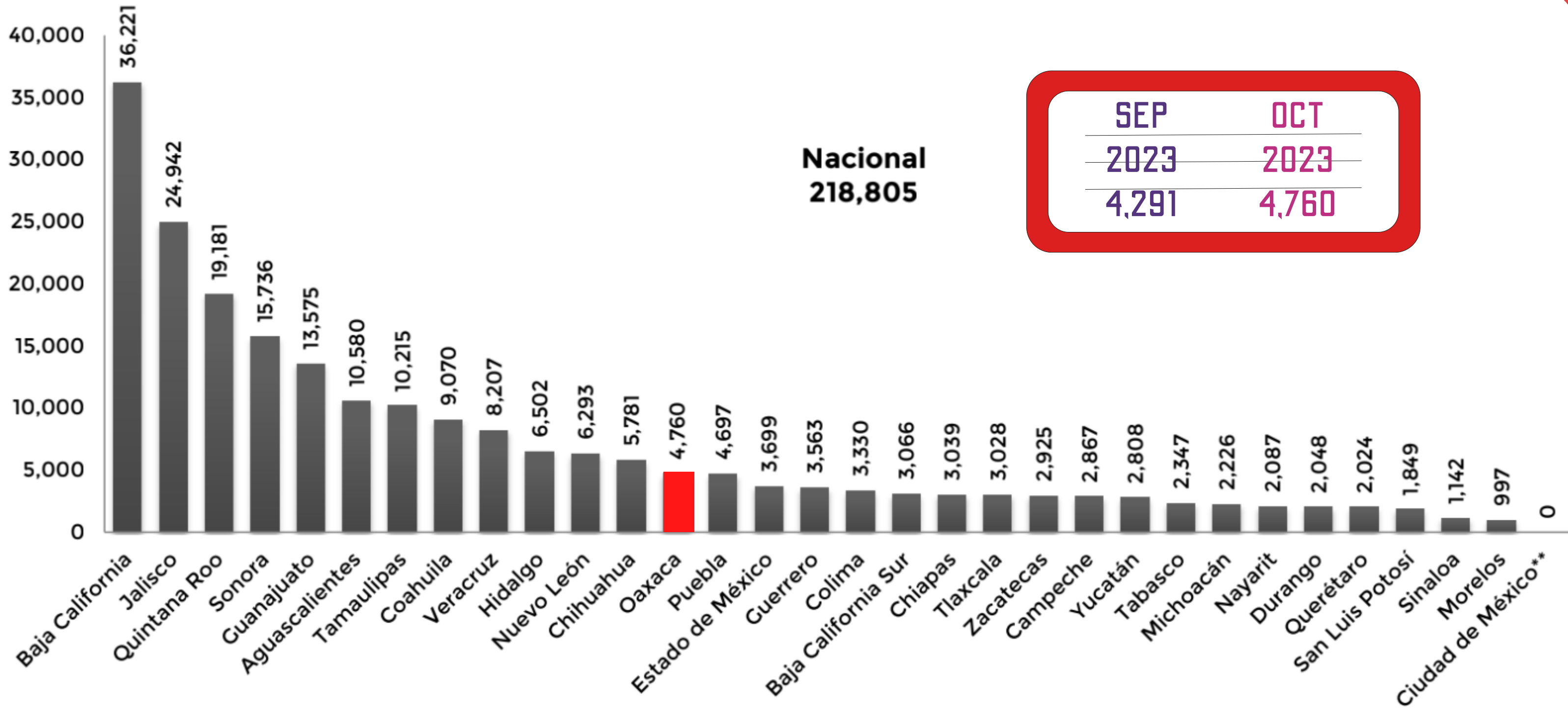


SEP	OCT
2023	2023
246	276





LLAMADAS DE EMERGENCIA RELACIONADAS CON INCIDENTES DE VIOLENCIA DE PAREJA



SEP	OCT
2023	2023
4,291	4,760

Nacional
218,805



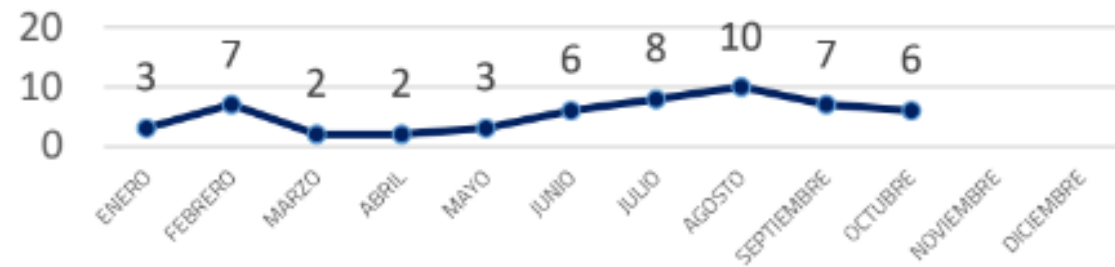


CARPETAS DE INVESTIGACIÓN



54

MES DE OCURRENCIA



2,157,305 POBLACIÓN MUJERES

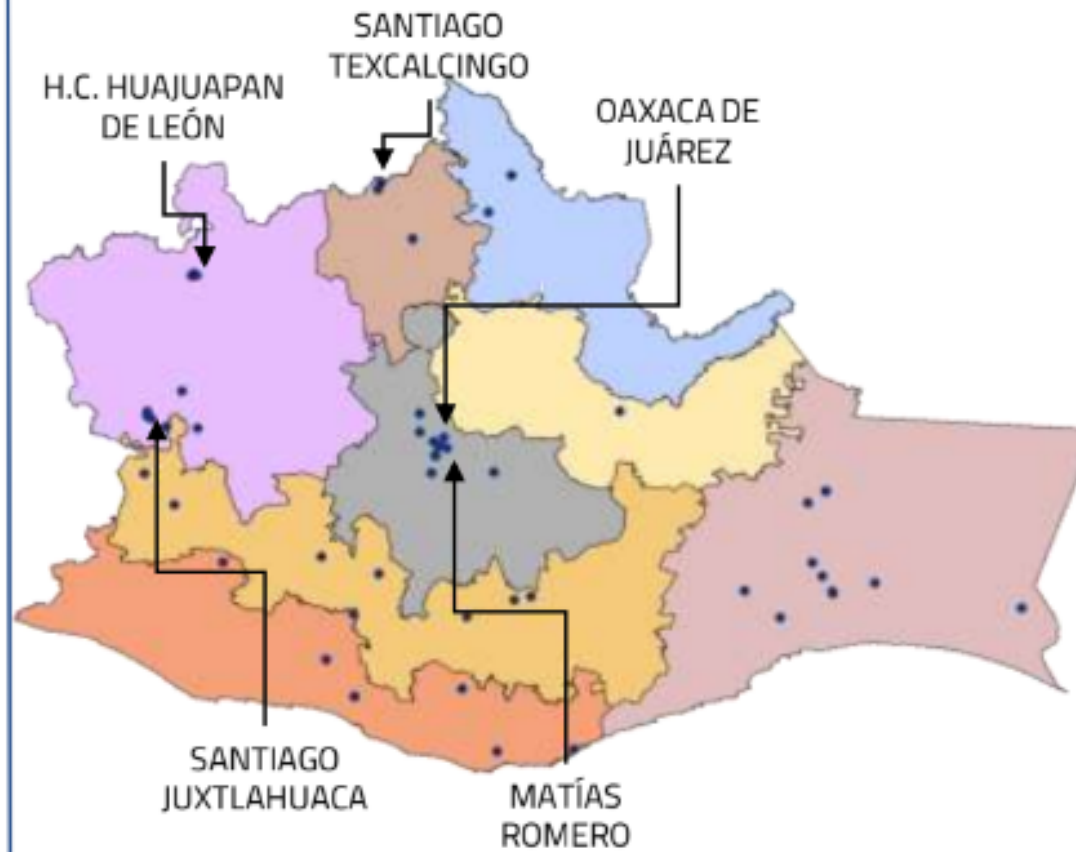
EL 0.0025958% ha sido víctima de un delito

NIÑO	ADOLESCENTE	ADULTO	SE DESCONOCE	TOTAL
2	2	49	3	56
3.6%	3.6%	87.4%	5.4%	100%

OBJETO	VÍCTIMA
ARMA DE FUEGO	48
ARMA BLANCA	5
OTRO ELEMENTO	3
NO ESPECIFICADO	0
TOTAL	56

REGIÓN	VÍCTIMAS	%
CAÑADA	4	7.1%
COSTA	7	12.5%
ISTMO	12	21.4%
MIXTECA	12	21.4%
PAPALOAPAN	2	3.6%
SIERRA NORTE	1	1.8%
SIERRA SUR	7	12.5%
VALLES CENTRALES	11	19.7%
TOTAL	56	100%

UBICACIÓN GEOGRÁFICA DEL HECHO DELICTIVO



MUNICIPIOS

SANTIAGO JUXTLAHUACA	5
OAXACA DE JUAREZ	4
HEROICA CIUDAD DE HUAJUAPAN DE LEON	4
SANTA CRUZ XOXCOTLAN	2
MATIAS ROMERO AVENDAÑO	2
SANTIAGO TEXCALCINGO	2
SAN PEDRO MIXTEPEC DISTRITO 22	2
HEROICA CIUDAD DE JUCHITAN DE ZARAGOZA	2
SAN FRANCISCO LOGUECHE	1
CIUDAD IXTEPEC	1
VILLA DE ETLA	1
SAN PEDRO TAPANATEPEC	1
SANTIAGO ZACATEPEC	1
SAN PEDRO JUCHATENGO	1
SANTO DOMINGO TEOJOMULCO	1
OTROS MUNICIPIOS	26
TOTAL: 56	

La información refleja el estado actual de las investigaciones (Enero-Octubre 2023), la cual puede variar por la dinámica de las mismas.





CARPETAS DE INVESTIGACIÓN

35



2,157,305 POBLACIÓN MUJERES

EL 0.0017615% ha sido víctima de un delito

NIÑA	ADOLESCENTE	ADULTO	SE DESCONOCE	TOTAL
2	1	32	2	37
5.4%	2.7%	86.5%	5.4%	100%

OBJETO	VÍCTIMA
ARMA DE FUEGO	14
ARMA BLANCA	10
OTRO ELEMENTO	13
NO ESPECIFICADO	0
TOTAL	37

REGIÓN	VÍCTIMAS	%
CAÑADA	2	5.4%
COSTA	2	5.4%
ISTMO	6	16.2%
MIXTECA	4	10.8%
PAPALOAPAN	5	13.5%
SIERRA NORTE	0	0%
SIERRA SUR	0	0%
VALLES CENTRALES	18	48.7%
TOTAL	37	100%

UBICACIÓN GEOGRÁFICA DEL HECHO DELICTIVO



MUNICIPIOS

OAXACA DE JUAREZ	4
SANTA CRUZ XOXOCOTLAN	4
SALINA CRUZ	3
HUAUTLA DE JIMENEZ	3
MATIAS ROMERO AVENDAÑO	2
SANTIAGO SUCHILQUITONGO	2
VILLA DE ZAACHILA	2
SAN JUAN LALANA	1
SAN PEDRO POCHUTLA	1
SANTA GERTRUDIS	1
SANTIAGO IHUITLAN PLUMAS	1
ASUNCION OCOTLAN	1
SANTA MARIA COLOTEPEC	1
SAN MIGUEL HUAUTLA	1
SAN JUAN BAUTISTA TUXTEPEC	1
SAN ANDRES HUAYAPAM	1
SAN LUCAS OJITLAN	1
SAN BARTOLO COYOTEPEC	1
SAN FELIPE USILA	1
SANTA MARIA ATZOMPA	1
OCOTLAN DE MORELOS	1
HEROICA CIUDAD DE...	1
SANTA CRUZ TACACHE DE...	1
CHAHUITES	1
LOMA BONITA	1

TOTAL: 37

La información refleja el estado actual de las investigaciones (Enero-Octubre 2023), la cual puede variar por la dinámica de las mismas. Se cuenta una carpeta como desglose.

H. Congreso del Estado Libre y Soberano de Oaxaca

Octubre 2023

CEMPAG

Centro de estudios de las mujeres y paridad de género



congresooaxaca.gob.mx/centros-estudios/CEMPAG/publicacionesCEMPAG.html

Conoce más

